

## TARIFINFORMATION - Tierversand

Wir stellen Ihre Sendung garantiert morgen zu – schonend, sicher, zuverlässig !

- ✓ **Abholung nach vorheriger Anmeldung Montag bis Donnerstag**
- ✓ **Spätabholung auf Anfrage bis 19:00 Uhr**
- ✓ **Zustellung am nächsten Arbeitstag (Di-Do) bis 12:00 Uhr**
- ✓ **Wir transportieren: Kleinsäuger, Reptilien, Amphibien, wirbellose Tiere, Ziervögel, Tauben, Geflügel**
- ✓ **Wir transportieren nicht: Säugetiere, Tiere welche für den Menschen durch Gift, Verhalten, Kraft eine Gefährdung darstellen.**

Gewicht in kg	Tierversand		Anzahl Kartons Je Empfänger (Spezialkarton!)	Geflügel- und Taubenversand	
	Zustellung in ganz Deutschland (Insel auf Anfrage) am nächsten Arbeitstag (Di – Do) bis:			Versand national zum nächsten Arbeitstag (Di – Do) Nicht flächendeckend möglich! PLZ-Abfrage unter <a href="http://www.ilonexs.de/gefluegel.php">http://www.ilonexs.de/gefluegel.php</a> Oder Tel. 0371/84494-51	
	12.00 Uhr			12.00 Uhr	
	netto			netto	brutto
1 – 5	31,94 €	38,00 €	1	40,34 €	48,00 €
5,01 – 10	40,34 €	48,00 €	2	48,74 €	58,00 €
10,01 – 15	48,74 €	58,00 €	3	57,14 €	68,00 €
15,01 – 20	57,15 €	68,00 €	4	65,55 €	78,00 €
20,01 – 25	65,55 €	78,00 €	5	73,95 €	88,00 €
25,01 – 30	73,95 €	88,00 €	6	82,35 €	98,00 €
30,01 – 35	82,35 €	98,00 €			
35,01 – 40	90,76 €	108,00 €			
40,01 – 45	99,16 €	118,00 €			
45,01 – 50	107,56 €	128,00 €			
50,01 – 55	115,97 €	138,00 €			
55,01 – 60	124,37 €	148,00 €			
Zusatzleistungen					
Nachnahme	+ 5,00 €	+ 5,95 €		+ 5,00 €	+ 5,95 €
abweichender Rechnungsempfänger	+ 2,50 €	+ 2,97 €		+ 2,50 €	+ 2,97 €
bundesweite Abholung	ja	ja		Nicht flächendeckend möglich! PLZ-Abfrage!	Nicht flächendeckend möglich! PLZ-Abfrage!
Zweite Anfahrt (nicht angetroffen):			nächster Tag – 10,00 €;		
			taggleich – gemäß Absprache		

Tiertransport nur zwischen + 7 Grad Celsius und bis max. + 29 Grad Celsius

### Besonderheiten für den Geflügel- und Taubenversand:

- Jeder Karton darf nur **einmalig** für einen Versand verwendet werden.
- **Max. Anzahl** an Tauben oder Küken ist auf Karton aufgedruckt. Unbedingt einhalten!
- Die aufgedruckten **Begleitinformationen müssen vollständig ausgefüllt** sein und dürfen nicht überklebt werden!
- Die **Versorgung der Tiere** kann durch **Obst** gesichert werden, da Wasser den Karton eventuell durchweichen lässt.

Berechnung nach Real- oder Volumengewicht! Der jeweils höhere Wert wird zur Preisermittlung herangezogen. Formel Volumengewicht nach IATA-Vorschrift:  $\text{Länge} \times \text{Breite} \times \text{Höhe (in cm)} / 6000 = \text{Volumengewicht in kg}$ .


Verpackungs- und Kennzeichnungsvorschriften gemäß IATA LAR, VO (EG) Nr. 1/ 2005 und TierSchTrV  
Verpackung ist frachtpflichtiges Gewicht. Für Privatpersonen erfolgt die Bezahlung ausschließlich bar (brutto).

Es gelten unsere Allgemeinen Geschäftsbedingungen; einsehbar unter [www.ecl24.de/unsere-agb.html](http://www.ecl24.de/unsere-agb.html)


## Neue Kartonagen - Pflicht für Geflügel- und Taubentransporte

<b>Raumbedarf</b>			<b>Begleitinformationen</b>
Tauben		max. Anzahl <b>2</b>	Tier verpackt am, um: _____ Uhr
<b>Eintagsküken:</b> Hühner, Perlhühner, Enten, Fasane	min. Anzahl <b>10</b>	max. Anzahl <b>35</b>	Eigentümer/ Verpacker: _____
	<b>8</b>	<b>25</b>	Verpackungsort Straße: _____
	bis kg	max. Anzahl	PLZ, Ort: _____
sonstiges Geflügel	<b>1</b>	<b>4</b>	Wurden Beruhigungsmittel verabreicht? (Wann/welche)
	<b>2</b>	<b>2</b>	
	<b>3</b>	<b>1</b>	
sonstige geeignete Kleinsäuger	bis kg	max. Anzahl	Das Tier ist: <input type="checkbox"/> wild <input type="checkbox"/> scheu <input type="checkbox"/> bissig <input type="checkbox"/> gefährlich Versorgung im Notfall mit: (Wasser, Äpfel, Körner, ...): _____
	<b>0,5</b>	<b>3</b>	
	max. 3	<b>1</b>	
<input checked="" type="checkbox"/> Achten Sie auf ausreichend Einstreu! <input checked="" type="checkbox"/> Die Begleitinformationen müssen ausgefüllt sein! <input checked="" type="checkbox"/> Dieser Karton darf aus Gründen des Tierseuchenschutzes nur einmalig zum Transport genutzt werden! <input checked="" type="checkbox"/> Der vorraussichtliche Transport wird bis spätestens 12:00 am nächsten Tag dauern. Achten Sie unbedingt auf eine ausreichende Versorgung der Tiere!			Anweisungen/ Bemerkungen (z.B. Temperaturanprüche):  _____  _____
			Telefonnr für Notfälle: _____





1) Legen Sie den Karton mit der unbeschrifteten Seite nach oben



2) Klappen Sie die Seiten nach oben



3) Achten Sie darauf, dass die Ecklaschen nach außen zeigen



4) und falten Sie diese nach innen.






5) Klappen Sie den oberen Teil nach unten



6) und schlagen Sie ihn unter die hinteren Laschen



7) Wiederholen Sie den Vorgang nun auf der anderen Seite






8) Falten Sie die Enden am Deckel...



9) ...jeweils zur Mitte...



10) ...und stecken Sie diese in die vorgesehenen Schlitz